
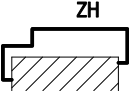
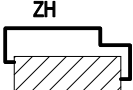


Autorizace projektu:	Ing. Roman Zubatý	Otisk razítka:	 SPZ DESIGN, s.r.o. Moravská 359/13 779 00 Olomouc - Holice IČ: 278 31 132 telefon: 585 150 411 e-mail: spz.design@seznam.cz web: www.spzdesign.cz	
Vedoucí/kontrola projektu	Ing. Petr Zavadil			
Vypracoval:	Vojtěch Důjka			
	-			
Kreslil:	Ing. Alžběta Jurajdová			
	Vojtěch Důjka	Účel projektu:	DSP+DUS +DVZ	
Kraj: Olomoucký	Místo: N1, tř. Míru 644/113, 779 00 Olomouc - Neředín	Datum:	12/2023	
Investor:	Univerzita Palackého v Olomouci, Správa kolejí a menz, Šmeralova 1122/12, 779 00 Olomouc	Číslo archivní(zakázky):	20/23	
Název stavby:	S02: Změna účelu užívání místností a aktualizace PD dle požadavků HZS - Přístavba výtahu		Datum expedice/verze:	15. 12. 2023 / V1
Obsah výkresu:	VÝPIS ZÁMEČNICKÝCH PRVKŮ		Formát výkresu:	3xA4
		Měřítko:	1:50	Paré číslo:
		Číslo výkresu:	D.1.1.2 - 19	

Název akce: SO2: Změna účelu užívání místností a aktualizace PD dle požadavků HZS - Přístavba výtahu				STR. 2/3			
Místo stavby: N1, tř. Míru 644/113, 779 00 Olomouc - Neředín							
Investor: Univerzita Palackého v Olomouci, Správa kolejí a menz, Šmeralova 1122/12,779 00 Olomouc							
VÝPIS ZÁMEČNICKÝCH PRVKŮ							
OZN.	SCHÉMA SESTAVY	POPIS SESTAVY	POČET KUSŮ				
			1PP	1NP	2NP	CEL	
Z1		OCELOVÁ ZÁRUBEŇ JEDNODÍLNÁ – STANDARDNÍ ZÁVĚSY, OTOČNÉ KŘÍDLO 90° – ZÁRUBEŇ PRO SDK – PROFIL ZH, 900x1970x100 – PRAVÉ – POVRCHOVÁ ÚPRAVA – ZÁKLADNÍ NÁTĚR + VRCHNÍ NÁTĚR LESK (BARVA DLE INTERIÉRU) – POŽÁRNÍ ODOLNOST EW 30 DP3	1			1	
Z2		OCELOVÝ L PROFIL – OCEL S235, VÁLCOVANÁ ZA TEPLA – PROFIL 100x100x265x6 – ROZŠÍŘENÍ SCHODIŠTĚ, KOTVENÍ SLOUPKŮ ZÁBRADLÍ – VNITŘNÍ ZRCADLO SCHODIŠTĚ				56	
Z3		OCELOVÝ L PROFIL – OCEL S235, VÁLCOVANÁ ZA TEPLA – PROFIL 180x90x265x10 – ROZŠÍŘENÍ SCHODIŠTĚ, KOTVENÍ SLOUPKŮ ZÁBRADLÍ – VNĚJŠÍ ZRCADLO SCHODIŠTĚ				32	
Z4		OCELOVÝ L PROFIL – OCEL S235, VÁLCOVANÁ ZA TEPLA – PROFIL 40x40x40x4 – KOTVENÍ ČELNÍ SDK DESKY SCHODU				256	
Z5		OCELOVÝ U PROFIL – OCEL S235, VÁLCOVANÁ ZA TEPLA – PROFIL 60x100x60x50x4 – KOTVENÍ SPODNÍ SDK DESKY SCHODŮ – VNITŘNÍ ZRCADLO SCHODIŠTĚ				64	
Z6		OCELOVÝ U PROFIL – OCEL S235, VÁLCOVANÁ ZA TEPLA – PROFIL 60x180x60x50x4 – KOTVENÍ SPODNÍ SDK DESKY SCHODŮ – VNĚJŠÍ ZRCADLO SCHODIŠTĚ				32	
Z7		OCELOVÝ L PROFIL – OCEL S235, VÁLCOVANÁ ZA TEPLA – PROFIL 70x70x95x6 – ROZŠÍŘENÍ SCHODIŠTĚ – VNITŘNÍ ZRCADLO SCHODIŠTĚ				1	
Z8		OCELOVÝ L PROFIL – OCEL S235, VÁLCOVANÁ ZA TEPLA – PROFIL 90x90x95x6 – ROZŠÍŘENÍ SCHODIŠTĚ – VNITŘNÍ ZRCADLO SCHODIŠTĚ				7	
Z9		OCELOVÉ ZÁBRADLÍ SCHODIŠTĚ – MADLO KRUHOVÉ ø38mm – SLOUPKY KRUHOVÉ ø38mm – HORNÍ A SPODNÍ PODMADLA KRUHOVÉ ø27mm – VÝPLŇ ZÁBRADLÍ – OCELOVÉ PRUTY ø12mm PO 100mm – KOTVENÍ – KOTEVNÍ PATKY S ROZNAŠECÍ DESKOU			58m		

Název akce: SO2: Změna účelu užívání místností a aktualizace PD dle požadavků HZS - Přístavba výtahu Místo stavby: N1, tř. Míru 644/113, 779 00 Olomouc - Neředín Investor: Univerzita Palackého v Olomouci, Správa kolejí a menz, Šmeralova 1122/12,779 00 Olomouc						STR. 3/3
VÝPIS ZÁMEČNICKÝCH PRVKŮ						
OZN.	SCHÉMA SESTAVY	POPIS SESTAVY	POČET KUSŮ			
			1PP	1NP	2NP	CEL.
Z10		OCELOVÁ ZÁRUBEŇ JEDNODÍLNÁ – STANDARDNÍ ZÁVĚSY, OTOČNÉ KŘÍDLO 90° – ZÁRUBEŇ PRO ZDIVO – PROFIL ZH, 800x1970x150 – PRAVÉ – POVRCHOVÁ ÚPRAVA – ZÁKLADNÍ NÁTĚR + VRCHNÍ NÁTĚR LESK (BARVA DLE INTERIÉRU) – POŽÁRNÍ ODOLNOST EW 30 DP3	1			1
Z11		OCELOVÁ ZÁRUBEŇ JEDNODÍLNÁ – STANDARDNÍ ZÁVĚSY, OTOČNÉ KŘÍDLO 90° – ZÁRUBEŇ PRO ZDIVO – PROFIL ZH, 800x1970x150 – LEVÉ – POVRCHOVÁ ÚPRAVA – ZÁKLADNÍ NÁTĚR + VRCHNÍ NÁTĚR LESK (BARVA DLE INTERIÉRU) – POŽÁRNÍ ODOLNOST EW 30 DP3	1			1